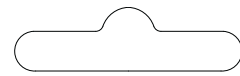
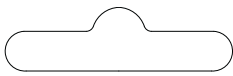




IFÖ ELECTRIC

# Lysande



# Cool

Design: Håkan Svennesson



Cool, fräck, smart, smidig. En diskret och kompakt utanpåliggande armatur som funktionsmässigt är ett alternativ till infällda downlights, utan downlightsens alla nackdelar. Du slipper infällningsbox (som kan kosta mer än armaturen), de behöver inte vara godkända för att övertäckas med isolering (vilket de flesta downlights faktiskt inte är) och du slipper värmebeständigt kablage. Du monterar Cool var du vill, du behöver inte ta hänsyn till regler. Det bästa jämfört med infällda downlights är en högst överkomlig monteringskostnad.



## Cool Low

*Diameter* 120 mm  
*Höjd* 52 mm  
*Klass* IP23

## Cool High

*Diameter* 120 mm  
*Höjd* 65 mm  
*Klass* IP44

# Opus

Design: Duoform



Opus 100/100\*

Glas Matt opal  
Diameter 98 mm  
Höjd 100 mm  
Klass IP57



Opus 100/125\*

Glas Matt opal  
Diameter 98 mm  
Höjd 125 mm  
Klass IP57



Opus 100/175\*

Glas Matt opal  
Diameter 98 mm  
Höjd 175 mm  
Klass IP57



Opus 100/175\*

Glas Klarglas  
Diameter 98 mm  
Höjd 175 mm  
Klass IP57



Tillbehör\*\*



Opus 120

Glas Klarglas  
Diameter 116 mm  
Höjd 200 mm  
Klass IP54



Opus 200\*

Glas Matt opal  
Diameter 200 mm  
Höjd 135 mm  
Klass IP57



Ifö Opus är en serie armaturer med sidenmatt opalglas och klarglas i en elegant sparsmakad cylindrisk form. De kan vägg- eller takmonteras såväl inom- som utomhus. Opus 100 och 200 finns även för montage i bastu.

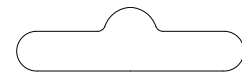
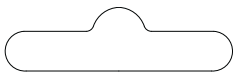


Opus 200 Crystal

Glas Klarglas  
Diameter 200 mm  
Höjd 190 mm  
Klass IP44

\* Finns även i utförande som är godkänt för montage i bastu.

\*\* Kristallkrona Koppen och Koppen+Pigg beställs separat.  
(Gäller Opus 120)



# Contrast

Design: Duoform



Ljuset strålar fritt och skuggas inte av sockel eller fastsättningsanordning. Lätt att byta lampa, skruvgänga självklart.

Ifö Contrastserien bygger på åtta olika glas som tillsammans med olika socklar och ljuskällor ger sammanlagt 38 olika varianter. För att hedra bygden runt Bromölla har varje glas-typ fått ett eget Ortsnamn. Ifö Contrast passar lika bra i privat som i offentlig miljö – i badrum, tvättstugor, entréer, kök, trapphus, korridorer, kontor och utomhus. Tidlös design, du lär inte behöva byta ut armaturerna på några decennier eller så. Ifö Contrast är, som alla Iföarmaturer, helisolerade, kretsloppsanpassade, missfärgas inte, tål värme och svåra miljöer och är mycket lätta att hålla rena.



Fridhem\*

Glas            Matt opal  
Diameter        115 mm  
Höjd             170 mm  
Klass            IP21/IP57



Nybo\*

Glas            Matt opal  
Diameter        125 mm  
Höjd             195 mm  
Klass            IP20/IP57



Lindenro

Glas            Matt opal  
Diameter        195 mm  
Höjd             215 mm  
Klass            IP20/IP57



Ivetofta

Glas            Matt opal  
Diameter        160 mm  
Höjd             245 mm  
Klass            IP21/IP57



Solhem\*

Glas            Matt opal  
Diameter        290 mm  
Höjd             135 mm  
Klass            IP57



Gudahagen

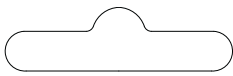
Glas            Matt opal  
Diameter        390 mm  
Höjd             198 mm  
Klass            IP57



Edenryd Crystal

Glas            Klarglas  
Diameter        330 mm  
Höjd             215 mm  
Klass            IP44

\* Finns även i utförande som är godkänd för montage i bastu.



# Open

Design: Duoform



## Vera

Glas Matt opal  
Diameter 150 mm  
Höjd 175 mm  
Klass IP21

## Klara

Glas Klarglas  
Diameter 155 mm  
Höjd 175 mm  
Klass IP21



## Anna

Glas Klarglas  
Diameter 150 mm  
Höjd 175 mm  
Klass IP21

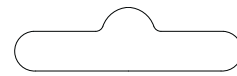
## Lisa

Glas Frostat glas  
Diameter 160 mm  
Höjd 175 mm  
Klass IP21



## Tina

Glas Matt opal  
Diameter 113 mm  
Höjd 175 mm  
Klass IP21



Ifö Open är en elegant armatur i tidlös design som gör den lika tilltalande i gymmet som i köket, hallen, offentliga miljöer o s v. Ifö Open bygger på en serie öppna glas som tillsammans med vår gråglaserade sockel ger sammanlagt 15 olika modeller. Vit- och svartglaserad sockel går att beställa. Glasen finns i utförande matt opal, frostade och klarglas.



# Basic

Design: Duoform



Det enkla är det svåra. Med den insikten påbörjades arbetet med att skapa enklast tänkbara belysningsarmatur. Basic blev armaturen som inte gör annat än att vara en länk mellan ljuskälla och elektricitet.

Ifö Basic finns i två utföranden, en rak modell och en sned med 15° lutning. Sned fotlamphållare installeras som regel på vägg. Beroende på miljö kan koltrådslampor, toppförspglade glödlampor, klara glödlampor samt halogenlampor typ Halopar eller Hi-spot användas.



## Basic

Diameter 70 mm  
Höjd 56 mm  
Klass IP20



## Basic

Diameter 70 mm  
Höjd 56 mm  
Klass IP20



## Basic

Diameter 70 mm  
Djup 63 mm  
Klass IP20



## Basic

Diameter 70 mm  
Djup 63 mm  
Klass IP20

Basicserien finns även som pendel, ett wireupphängt massivt trästycke (100 cm x 3,7 cm x 9 cm) bestyckad med fyra vitglaserade keramiska lamphållare. Armaturen tillverkas i träslagen valnöt, oljad ek samt svartbetsad ek.

## Basic Pendel

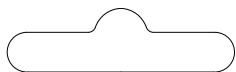
Design: Duoform



## Pendel Svartbetsad ek

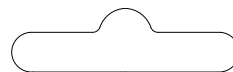
Längd 1000 mm  
Höjd 105 mm  
Klass IP20





# Bernadotte

Design: Sigvard Bernadotte



# Light On

Design: Knud Holscher



Bernadotte

*Djup* 100 mm  
*Höjd* 165 mm  
*Klass* IP44



Bernadotte

*Djup* 100 mm  
*Höjd* 300 mm  
*Klass* IP44



Light On

*Diameter* 100 mm  
*Djup* 165 mm  
*Klass* IP57



Light On

*Diameter* 100 mm  
*Djup* 170 mm  
*Klass* IP57



Light On Halogen\*

*Diameter* 100 mm  
*Höjd* 115 mm  
*Klass* IP44



Light On Halogen

*Diameter* 100 mm  
*Höjd* 110 mm  
*Klass* IP23

\* Finns även i utförande som är godkänd för montage i bastu.



Ifö Electric i Bromölla, på gränsen mellan Skåne och Blekinge, vid vackra Ivösjön, har i mer än 100 år satsat på keramik – naturens eget material. Efter decennier i plastens och metallens tecken har installatörer och slutkonsumenter upptäckt keramikens överlägsna egenskaper. Lättare att hålla rent, längre livslängd, bättre värmeförmåga, missfärgas inte samt klarar fukt, kyla och aggressiva miljöer.

***För komplett sortiment se [www.ifoelectric.com](http://www.ifoelectric.com)***



**IFÖ ELECTRIC**

Tel +46 (0)456 265 00 / [info@ifoelectric.com](mailto:info@ifoelectric.com) / [www.ifoelectric.com](http://www.ifoelectric.com)

Återförsäljare.